








ÅRSPLAN FOR HÅNDVÆRK OG DESIGN – 7. AB VALGFAG - SKOLEÅR: 2023/2024 – ANNE JUST AGERSKOV

Uge	Lektioner	Forløb	Kompetenceområder og mål	Indhold	Hårde/ bløde materialer	Bemærkninger
32-41	20	Klimakamp	Håndværk- forarbejdning <ul style="list-style-type: none"> Håndværktøj og redskaber - fase 1 Sikkerhed Håndværk-materialer <ul style="list-style-type: none"> Materialesikkerhed -fase 1 Design <ul style="list-style-type: none"> Ideudvikling -fase 1 Eksperiment og analyse -fase 1 Produktrealisering -fase 1 Evaluering -fase 1 	<ul style="list-style-type: none"> Grafisk design Logo Klima Skilt i træ Save/monterer/tryk 		Indtænk en dobbelttime mere i jeres planlægning
42			EFTERÅRSFERIE			
43-50	16	Krop og form	Håndværk- forarbejdning <ul style="list-style-type: none"> Arbejdsformer -fase 1 Sikkerhed -fase 1 Håndværk-materialer <ul style="list-style-type: none"> Materialekombination og udtryk -fase 1 Design <ul style="list-style-type: none"> Ideudvikling -fase 2 Ideafrøvning -fase 1 Produktrealisering -fase 1 Evaluering -fase 1 	<ul style="list-style-type: none"> Modedesign Overdel Showpiece Din fortid/nutid og fremtid 		Indtænk en dobbelttime mere i jeres planlægning
51-52			JULEFERIE			
1-6	12	Pimp My Ride	Håndværk- forarbejdning <ul style="list-style-type: none"> Maskiner -fase -1 Sikkerhed -fase 1 Håndværk-materialer <ul style="list-style-type: none"> Materialeforarbejdning -fase 1 Design <ul style="list-style-type: none"> Ideudvikling -fase 2 	<ul style="list-style-type: none"> Produktdesign Kørestole Velfærdsteknologi Persona Prototyper Akrylplast/aluminium 		Planlæg forløbet, så selve fremstillingsfasen lægges efter vinterferien.



ÅRSPLAN FOR HÅNDVÆRK OG DESIGN – 7. AB VALGFAG - SKOLEÅR: 2023/2024 – ANNE JUST AGERSKOV

Uge	Lektioner	Forløb	Kompetenceområder og mål	Indhold	Hårde/ bløde materialer	Bemærkninger
			<ul style="list-style-type: none"> Ideafprøvning -fase 1 Produktrealisering -fase 1 Evaluering -fase 1 			
7			VINTERFERIE			
8-11	8	Pimp My Ride	<i>fortsat</i>			
12	2	Designprocessen	Design <ul style="list-style-type: none"> Ideudvikling -fase 2 Ideafprøvning -fase 1 Produktrealisering -fase 1 Evaluering -fase 1 	<ul style="list-style-type: none"> Danske designikoner Designproces Designcase Bag om designprocesser 		Besøg <i>Designmuseum Danmark</i> og <i>Trapholt</i> , som har været med til at udvikle materialet
13			PÅSKEFERIE			
14-15	4	Håndværk: Samlinger	Håndværk- forarbejdning <ul style="list-style-type: none"> Håndværktøj og redskaber - fase 1 Sikkerhed Håndværk-materialer <ul style="list-style-type: none"> Materialer sikkerhed -fase 1 	<ul style="list-style-type: none"> Samlinger i træ 		Kan bruges som repetition af samlemetoder.
15-25	22	Klar til prøven - klubmiljø	Forløbet kan bruges prøveforberede inden for alle 3 kompetenceområder: <ul style="list-style-type: none"> Håndværk- forarbejdning Håndværk-materialer Design 	Kendskab til prøven: <ul style="list-style-type: none"> Overblik over prøvens faser Planlægge tidsforbrug Erfaring med prøvens 3 dele 		Læs mere om prøven her.
26			SOMMERFERIE			